

ВУНДЕРКИНД

Выпуск №1

26 августа 2022г



1 сентября – это большой праздник для всех, кто учится и учит. Он дорог людям разных поколений, ведь каждый из нас помнит, как переступил когда-то школьный порог.

От всей души поздравляю педагогов дополнительного образования с Днём знаний. Желаю крепкого здоровья, добра, благополучия и оптимизма! Пусть новый учебный год будет для всех нас интересным и плодотворным, принесет радость творчества и увлекательных открытий. Верьте в свои силы, и пусть всем нам сопутствует удача!

С 1 сентября 2022 года журнал учёта работы педагога заполняется в *электронной* форме.

Электронный журнал является нормативно-финансовым документом, и ведение его обязательно для каждого педагога дополнительного образования. Журнал - комплекс программных средств, включающий базу данных и средства доступа к ней, сформированных в автоматизированной информационной системе АСУ РСО.

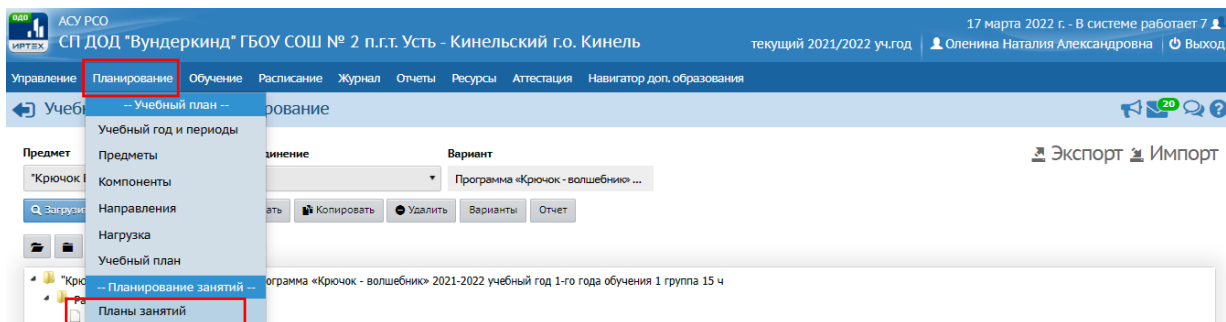
Электронный журнал позволяет:

- Сократить время формирования отчетов;
- Сократить время заполнения тем уроков и заданий при использовании подключенного календарно-тематического планирования;
- Информировать учащегося о домашнем задании;
- Контролировать учебный процесс со стороны родителей;
- Распечатать бумажную копию журнала для проверки или архивного хранения.

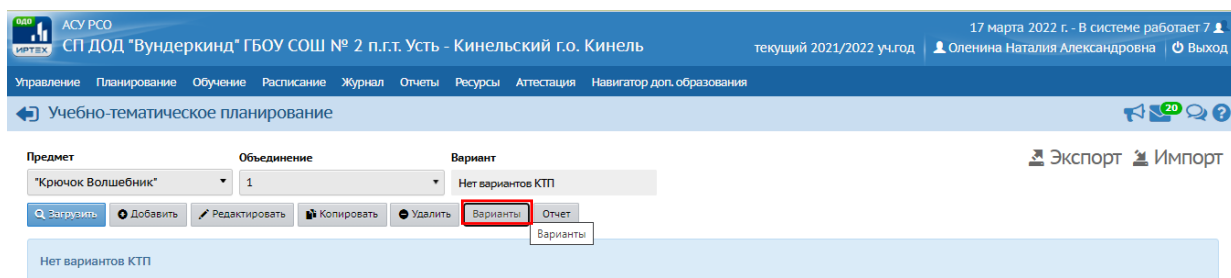
Методические указания по созданию учебно-тематического планирования в системе АСУ РСО.

Добавление нового варианта планирования.

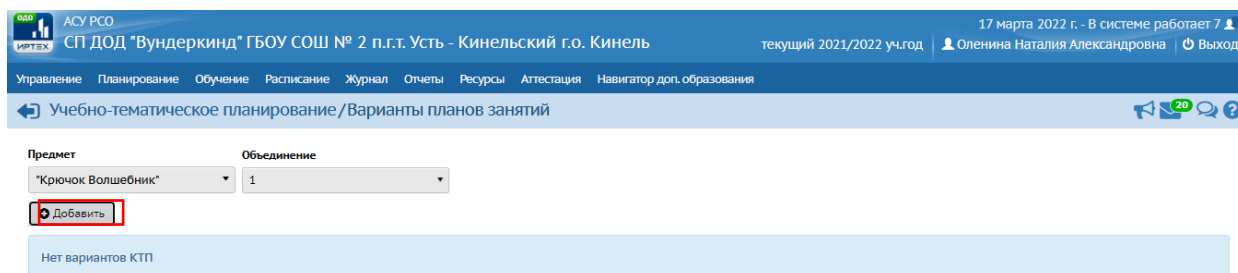
Создание и редактирование учебно-тематического плана доступно на экране **Планирование – Планы занятий.**



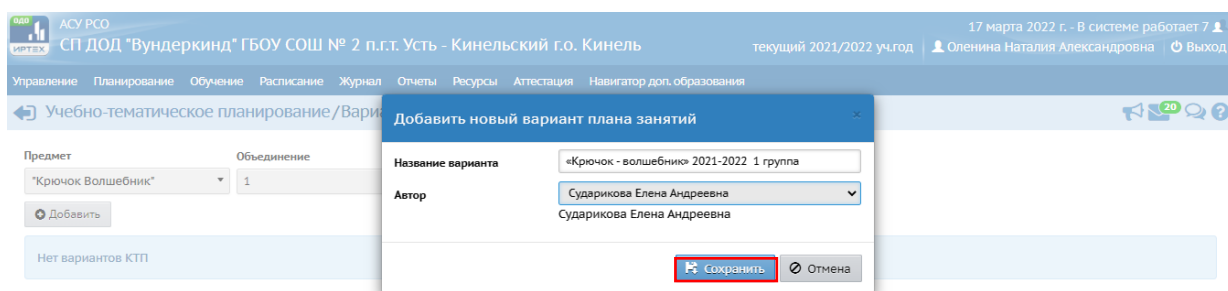
Для добавления нового варианта учебно-тематического плана выберите нужный **Предмет** и **Объединение**, затем нажмите кнопку **Варианты**.



Далее на экране «Варианты планов занятий» нажмите кнопку **Добавить**.

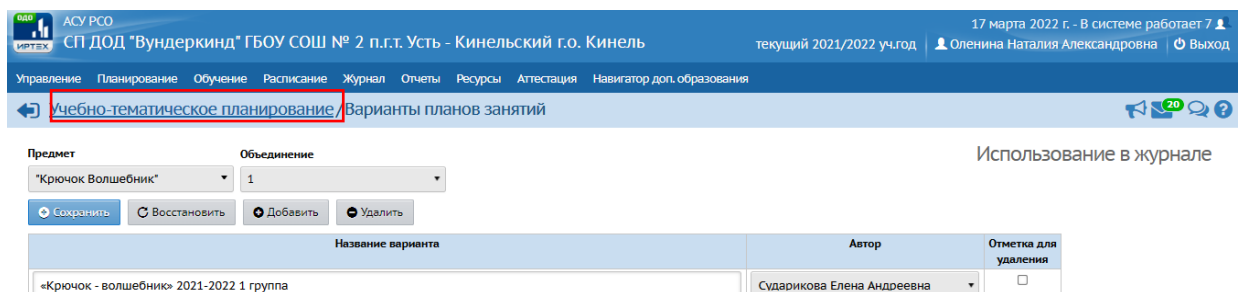


После чего **введите** название для **нового варианта**, укажите его **автора** и нажмите кнопку **сохранить**.



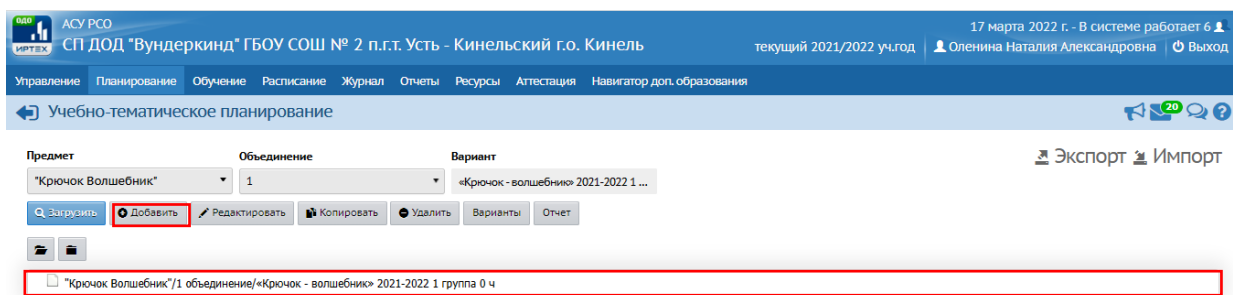
После того как новый вариант будет создан, в нём можно создавать разделы и занятия.

Для дальнейшего создания и редактирования учебно-тематического плана необходимо вернуться на страницу «Учебно-тематическое планирование».

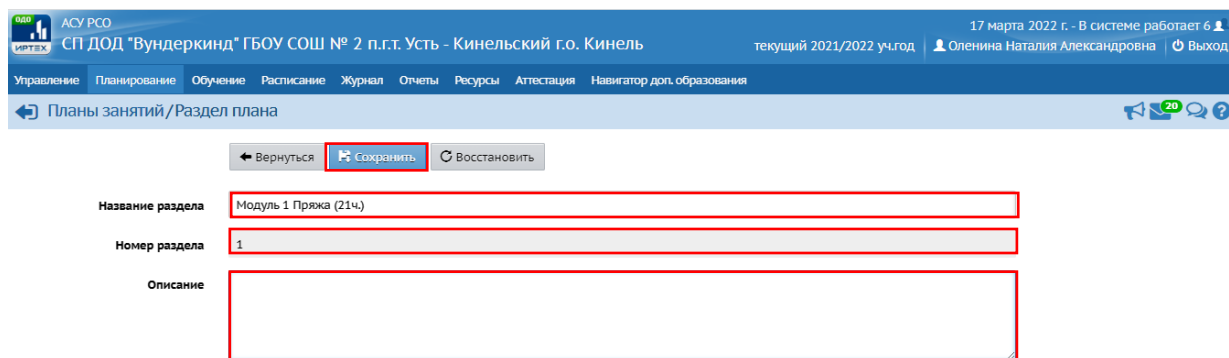


Создание и редактирование раздела.

Чтобы создать новый раздел в учебно-тематическом плане, выберите **Предмет** и **План**, внутри которого нужно создать раздел, затем нажмите кнопку **Добавить**.



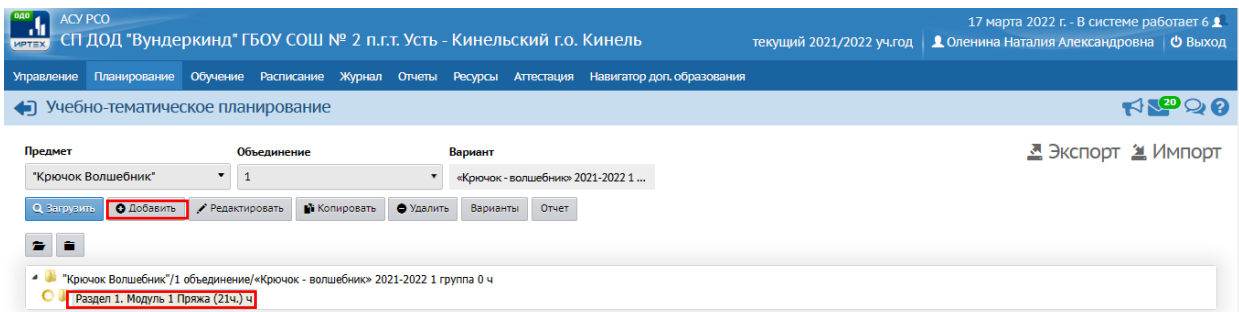
На открывшемся экране «раздел плана» введите **Название** и **Описание** раздела, выберите его **Порядковый номер**, после чего нажмите кнопку **Сохранить**.



Для добавления нового раздела необходимо повторить «Создание и редактирование раздела» повторно. **(для каждого раздела отдельно!)**

Создание и редактирование занятия.

Чтобы создать новое занятие в учебно-тематическом плане, выберите **Предмет**, **План** и раздел внутри которого нужно создать занятие, затем нажмите кнопку **Добавить**.



На открывшемся экране **Создать** новое занятие для радела введите:

- тему занятия;
- раздел, к которому будет принадлежать занятие;
- номер занятия в разделе;
- количество часов, которые будет продолжаться данное занятие (количество часов больше или равное 1);
- содержание занятия;
- материалы, пособия – учебник, хрестоматии, книги для чтения, тексты, дидактический материал, используемые на данном занятии;
- домашнее задание;
- подробности занятия;
- прикрепить имеющийся материал к данному занятию и т.д.;

После введения необходимой информации нажмите кнопку **Сохранить**.

АСУ РСО
СП ДОД "Вундеркинд" ГБОУ СОШ № 2 п.г.т. Усть - Кинельский г.о. Кинель
текущий 2021/2022 уч.год | 17 марта 2022 г. - В системе работает 6 | Оленина Наталья Александровна | Выход

Управление | Планирование | Обучение | Расписание | Журнал | Отчеты | Ресурсы | Аттестация | Навигатор доп. образования

← Планы занятий/Создать новое занятие для раздела **Модуль 1 Пряжа (21ч)**

← Вернуться | Сохранить | **Восстановить**

Тема занятия: Шнуры
 Раздел: 1. Модуль 1 Пряжа (21ч)
 Номер занятия в разделе: 1
 Количество часов: 1
 Содержание занятия: Теория. Пряжа из натуральных волокон животного происхождения (шерсть овечья, исландская, шотландская, мериносовая, верблюжья). Практика. Обучение правилам и технологии изготовления вигового шнура.
 Материалы, пособия:
 Домашнее задание:

АСУ РСО
СП ДОД "Вундеркинд" ГБОУ СОШ № 2 п.г.т. Усть - Кинельский г.о. Кинель
текущий 2021/2022 уч.год | 17 марта 2022 г. - В системе работает 6 | Оленина Наталья Александровна | Выход

Управление | Планирование | Обучение | Расписание | Журнал | Отчеты | Ресурсы | Аттестация | Навигатор доп. образования

← Учебно-тематическое планирование

Предмет: "Крючок Волшебник" | Объединение: 1 | Вариант: «Крючок - волшебника» 2021-2022 1 ...

Экспорт | Импорт

Загрузить | Добавить | Редактировать | Копировать | Удалить | **Варианты** | Отчет

- «Крючок Волшебник»/1 объединение/«Крючок - волшебника» 2021-2022 1 группа 1 ч
 - Раздел 1. Модуль 1 Пряжа (21ч.) 1 ч
 - Занятие 1. Шнуры 1 ч

Для добавления нового занятия необходимо повторить «Создание и редактирование занятия» повторно. (для каждой темы занятия отдельно!)

Выбор варианта плана занятия.

Чтобы назначить вариант учебно-тематического планирования объединению, на экране **Планирование – Планы занятий** выберите **Предмет** и **Объединение**, затем нажмите кнопку **Варианты**.

АСУ РСО
СП ДОД "Вундеркинд" ГБОУ СОШ № 2 п.г.т. Усть - Кинельский г.о. Кинель
текущий 2021/2022 уч.год | 17 марта 2022 г. - В системе работает 6 | Оленина Наталья Александровна | Выход

Управление | Планирование | Обучение | Расписание | Журнал | Отчеты | Ресурсы | Аттестация | Навигатор доп. образования

← Учебно-тематическое планирование

Предмет: "Крючок Волшебник" | Объединение: 1 | Вариант: «Крючок - волшебника» 2021-2022 1 ...

Экспорт | Импорт

Загрузить | Добавить | Редактировать | Копировать | Удалить | **Варианты** | Отчет

- «Крючок Волшебник»/1 объединение/«Крючок - волшебника» 2021-2022 1 группа 3 ч
 - Раздел 1. Модуль 1 Пряжа (21ч.) 3 ч
 - Занятие 1. Шнуры 1 ч
 - Занятие 2. Кисти (1) 1 ч
 - Занятие 3. Кисти (2) 1 ч

На открывшемся экране **Планы занятий** нажмите кнопку **Использование в журнале** в журнале.

АСУ РСО
СП ДОД "Вундеркинд" ГБОУ СОШ № 2 п.г.т. Усть - Кинельский г.о. Кинель
текущий 2021/2022 уч.год | 17 марта 2022 г. - В системе работает 6 | Оленина Наталья Александровна | Выход

Управление | Планирование | Обучение | Расписание | Журнал | Отчеты | Ресурсы | Аттестация | Навигатор доп. образования

← Учебно-тематическое планирование/Варианты планов занятий

Предмет: "Крючок Волшебник" | Объединение: 1

Сохранить | Восстановить | Добавить | Удалить

Использование в журнале

Название варианта	Автор	Отметка для удаления
«Крючок - волшебника» 2021-2022 1 группа	Сударикова Елена Андреевна	<input type="checkbox"/>

Поставьте переключатель напротив нужного варианта и сохраните изменения.

АСУ РСО
СП ДОД "Вундеркинд" ГБОУ СОШ № 2 п.г.т. Усть - Кинельский г.о. Кинель
текущий 2021/2022 уч.год | Оленина Наталья Александровна | Выход

Управление | Планирование | Обучение | Расписание | Журнал | Отчеты | Ресурсы | Аттестация | Навигатор доп. образования

Учебно-тематическое планирование / Использование вариантов плана занятий в журнале объединения

Предмет: "Крючок Волшебник" | Объединение: 1

Сохранить | Восстановить

Вариант	1 "Крючок Волшебник"
«Крючок - волшебник» 2021-2022 1 группа	<input type="radio"/>
Не выбран	<input type="radio"/>

В дальнейшем назначить темы на конкретные занятия можно на экране
Журнал – Журнал объединения.

АСУ РСО
СП ДОД "Вундеркинд" ГБОУ СОШ № 2 п.г.т. Усть - Кинельский г.о. Кинель
текущий 2021/2022 уч.год | Оленина Наталья Александровна | Выход

Управление | Планирование | Обучение | Расписание | Журнал | Отчеты | Ресурсы | Аттестация | Навигатор доп. образования

Учебно-тематическое планирование | Журнал объединения

Предмет: "Крючок Волшебник" | Объединение: 1

Журнал объединения

Посещаемость
Итоговые отметки

Экспорт | Импорт

Темы занятий и задания.

АСУ РСО
СП ДОД "Вундеркинд" ГБОУ СОШ № 2 п.г.т. Усть - Кинельский г.о. Кинель
текущий 2021/2022 уч.год | Оленина Наталья Александровна | Выход

Управление | Планирование | Обучение | Расписание | Журнал | Отчеты | Ресурсы | Аттестация | Навигатор доп. образования

Журнал объединения

Объединение: 1 "Крючок Волшебник" | Предмет: "Крючок Волшебник" | Период: Год | Учитель: Сударикова Елена Андреевна

Загрузить

Нажмите кнопку "Загрузить" для показа журнала объединения

Темы занятий и задания

Добавление темы занятия.

АСУ РСО
СП ДОД "Вундеркинд" ГБОУ СОШ № 2 п.г.т. Усть - Кинельский г.о. Кинель
текущий 2021/2022 уч.год | Оленина Наталья Александровна | Выход

Управление | Планирование | Обучение | Расписание | Журнал | Отчеты | Ресурсы | Аттестация | Навигатор доп. образования

Журнал объединения / Темы занятий и задания (вариант: «Крючок - волшебник» 2021-2022 1 группа)

Объединение: 1 "Крючок Волшебник" | Предмет: "Крючок Волшебник" | Период: Год | Темы занятий: Неиспользованные

Домашние задания: Выданные к текущему занятию | Другие задания: Отображать

Загрузить

На печать | Экспорт в Excel

Дата	Тема занятия	Домашнее задание к текущему занятию	Другие задания	Тип задания
02.09	1.1 Шнуры (1-й из 1 ч.)	Добавить домашнее задание		
02.09	--- Тема не задана ---	Добавить домашнее задание		
07.09	1.1 Шнуры (1-й из 1 ч.)	Добавить домашнее задание		
07.09	1.2 Кисти (1) (1-й из 1 ч.)	Добавить домашнее задание		
07.09	1.3 Кисти (2) (1-й из 1 ч.)	Добавить домашнее задание		

Составитель: начальник СП ДОД «Вундеркинд» Н.А. Оленина